



PLANO ANUAL DE DESTINAÇÃO DOS
RECURSOS PARA CUSTEIO
AGRÍCOLA

TI VOTOURO KAINGANG

JULHO DE 2015



SUMÁRIO

1	INTRODUÇÃO.....	4
2	AREAS QUE RECEBERAM O INVESTIMENTO.....	5
2.1	COLETIVA 01.....	5
2.2	HISTÓRICO DE PRODUÇÃO E PLANEJAMENTO DE RENDIMENTO PARA A SAFRA 2015-2016	6
2.3	GRÁFICO DE PRODUÇÃO	7
2.4	TABELA DE CUSTO DE PRODUÇÃO PARA A NOVA SAFRA	8
3	COLETIVA 02.....	9
3.1	HISTÓRICO DE PRODUÇÃO E PRESPECTIVA DE RENDIMENTO PARA A SAFRA 2015-2016...	10
3.2	GRÁFICO DE PRODUÇÃO	11
3.3	TABELA DE CUSTO DE PRODUÇÃO PARA A NOVA SAFRA	12
4	COLETIVA 03.....	13
4.1	HISTÓRICO DE PRODUÇÃO E PRESPECTIVA DE RENDIMENTO PARA A SAFRA 2015-2016...	14
4.2	GRÁFICO DE PRODUÇÃO	15
4.3	TABELA DE CUSTO DE PRODUÇÃO PARA A NOVA SAFRA	16
5	COLETIVA 04.....	17
5.1	HISTÓRICO DE PRODUÇÃO E PRESPECTIVA DE RENDIMENTO PARA A SAFRA 2015-2016...	18
5.2	GRÁFICO DE PRODUÇÃO	19
5.3	TABELA DE CUSTO DE PRODUÇÃO PARA A NOVA SAFRA	20
6	COLETIVA 05.....	21
6.1	HISTÓRICO DE PRODUÇÃO E PRESPECTIVA DE RENDIMENTO PARA A SAFRA 2015-2016...	22
6.2	GRÁFICO DE PRODUÇÃO	23
6.3	TABELA DE CUSTO DE PRODUÇÃO PARA A NOVA SAFRA	24
7	COLETIVA 06.....	25
7.1	HISTÓRICO DE PRODUÇÃO E PRESPECTIVA DE RENDIMENTO PARA A SAFRA 2015-2016...	26
7.2	GRÁFICO DE PRODUÇÃO	27
7.3	TABELA DE CUSTO DE PRODUÇÃO PARA A NOVA SAFRA	28
8	COLETIVA 07.....	29
8.1	HISTÓRICO DE PRODUÇÃO E PRESPECTIVA DE RENDIMENTO PARA A SAFRA 2015-2016...	30
8.2	GRÁFICO DE PRODUÇÃO	31



8.3	TABELA DE CUSTO DE PRODUÇÃO PARA A NOVA SAFRA	32
9	ORÇAMENTOS DE INSUMOS	33
10	ORÇAMENTOS DE ÓLEO DIESEL	36
11	ORÇAMENTOS DE MENORES VALORES	37
11.1	TABELA DO VALOR TOTAL DOS ORÇAMENTOS.....	38



1 INTRODUÇÃO

Conforme solicitado pela Associação – Comissão Interna da TI Votouro Kaingang, elaboramos o plano para destinação dos recursos anuais repassados pela MONEL MONJOLINHO ENERGÉTICA S/A, no valor de R\$=79308,61.

2 AREAS QUE RECEBERAM O INVESTIMENTO

2.1 COLETIVA 01

Esta área está localizada na coordenada J337583.56 E6963354.46. A mesma possui uma área total de 4,70 hectares, onde será destinado ao cultivo da soja.



FIGURA 01: Mapa da coletiva 01

2.2 HISTÓRICO DE PRODUÇÃO E PLANEJAMENTO DE RENDIMENTO PARA A SAFRA 2015-2016

SOJA			
SAFRA/ANO	UNIDADE	QUANTIDADE	
1 - 2009/2010	Produtividade sacas/há	30,00	
	Área cultivada	4,70	
	Produção	Quantidade em sacas	141,00
		Quantidade em KG	8460,00
2 - 2010/2011	Produtividade sacas/há	25,09	
	Área cultivada	4,70	
	Produção	Quantidade em sacas	117,92
		Quantidade em KG	7075,38
3 - 2011/2012	Produtividade sacas/há	22,59	
	Área cultivada	4,70	
	Produção	Quantidade em sacas	106,17
		Quantidade em KG	6370,38
4 - 2012/2013	Produtividade sacas/há	35,60	
	Área cultivada	4,70	
	Produção	Quantidade em sacas	167,32
		Quantidade em KG	10039,20
5 - 2013/2014	Produtividade sacas/há	40,08	
	Área cultivada	4,70	
	Produção	Quantidade em sacas	188,38
		Quantidade em KG	11302,56
6 - 2014/2015	Produtividade sacas/há	34,03	
	Área cultivada	4,7	
	Produção	Quantidade em sacas	159,941
		Quantidade em KG	9596,46
7 - Planejamento	Produtividade sacas/há	45,00	
	Área cultivada	4,70	
	Produção	Quantidade em sacas	211,50
		Quantidade em KG	12690,00

2.3 GRÁFICO DE PRODUÇÃO





2.4 TABELA DE CUSTO DE PRODUÇÃO PARA A NOVA SAFRA

TABELA DE CUSTO DE PRODUÇÃO				
PRODUTO	UNIDADE	QUANTIDADE	VALOR UNITARIO	VALOR TOTAL
PRÉ PLANTIO				
Óleo diesel (Dessecação)	LT	18,80	2,75	51,70
Glismax (Herbicida)	LT	11,75	20,00	235,00
PLANTIO				
Óleo diesel (Plantio)	LT	70,50	2,75	193,88
Tornado (Semente de soja)	KG	282,00	2,45	690,90
Adubo 02-18-18 (Adubação)	SC	23,50	63,00	1480,50
Standak Top (trat. Semente)	LT	0,42	510,00	215,73
Evo Mop(Fertilizante Semente)	LT	0,47	128,00	60,16
TRATOS CULTURAIS				
Óleo diesel (05 aplicação)	LT	94,00	2,75	258,50
Glismax (limpeza)	LT	11,75	20,00	235,00
Aquamax Top	LT	1,65	90,00	148,05
Horos	LT	2,35	120,00	282,00
Assist	LT	8,23	13,00	106,93
Opera	LT	3,53	75,00	264,38
Orkestra	LT	3,29	280,00	921,20
Nomold	LT	2,82	160,00	451,20
Galil	LT	3,29	98,00	322,42
DMA	LT	9,40	15,50	145,70
Timer RR	LT	2,35	28,00	65,80
Fence	LT	2,35	30,00	70,50
TOTAL				6199,54

3 COLETIVA 02

Esta área está localizada na coordenada J337381.72 E6963610.12. A mesma possui uma área total de 7,90 hectares, onde será destinado ao cultivo da soja

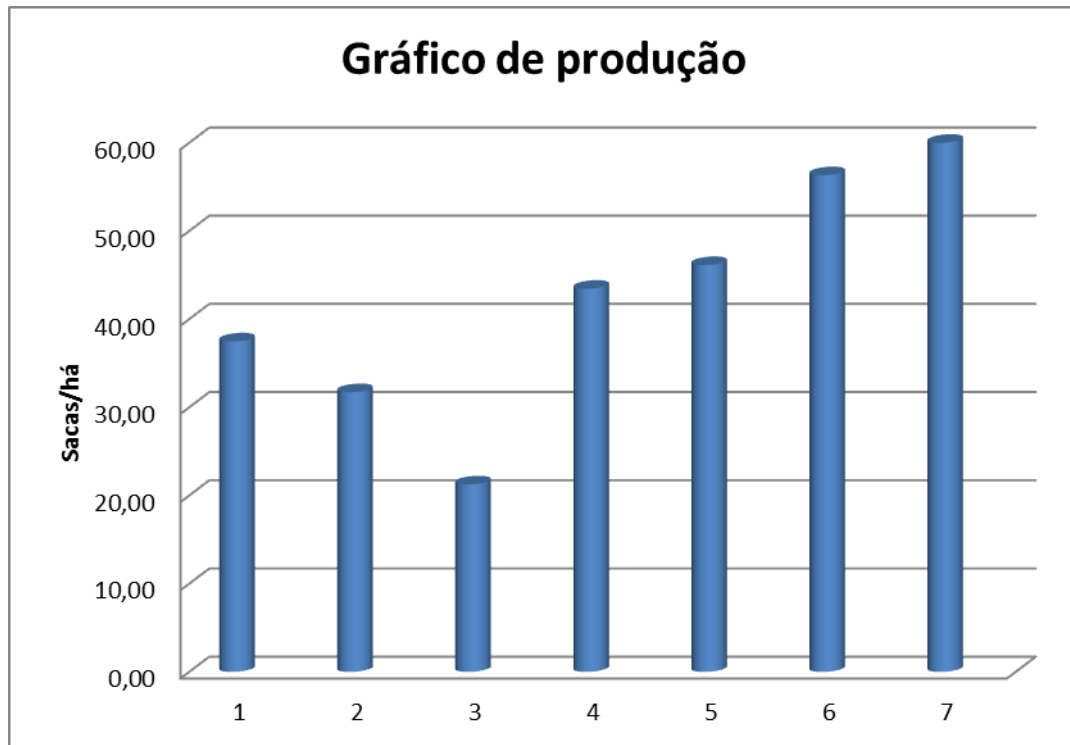


FIGURA 02: Mapa da Coletiva 02

3.1 HISTÓRICO DE PRODUÇÃO E PRESPECTIVA DE RENDIMENTO PARA A SAFRA 2015-2016

SOJA			
SAFRA/ANO	UNIDADE	QUANTIDADE	
1 - 2009/2010	<i>Produtividade sacas/há</i>	37,48	
	<i>Área cultivada</i>	7,90	
	<i>Produção</i>	<i>Quantidade em sacas</i>	296,09
		<i>Quantidade em KG</i>	17765,52
2 - 2010/2011	<i>Produtividade sacas/há</i>	31,72	
	<i>Área cultivada</i>	7,90	
	<i>Produção</i>	<i>Quantidade em sacas</i>	250,59
		<i>Quantidade em KG</i>	15035,28
3 - 2011/2012	<i>Produtividade sacas/há</i>	21,26	
	<i>Área cultivada</i>	7,90	
	<i>Produção</i>	<i>Quantidade em sacas</i>	167,95
		<i>Quantidade em KG</i>	10077,24
4 - 2012/2013	<i>Produtividade sacas/há</i>	43,45	
	<i>Área cultivada</i>	7,90	
	<i>Produção</i>	<i>Quantidade em sacas</i>	343,26
		<i>Quantidade em KG</i>	20595,30
5 - 2013/2014	<i>Produtividade sacas/há</i>	46,14	
	<i>Área cultivada</i>	7,90	
	<i>Produção</i>	<i>Quantidade em sacas</i>	364,51
		<i>Quantidade em KG</i>	21870,36
6 - 2014/2015	<i>Produtividade sacas/há</i>	56,32	
	<i>Área cultivada</i>	7,9	
	<i>Produção</i>	<i>Quantidade em sacas</i>	444,928
		<i>Quantidade em KG</i>	26695,68
7 - Planejamento	<i>Produtividade sacas/há</i>	60,00	
	<i>Área cultivada</i>	4,70	
	<i>Produção</i>	<i>Quantidade em sacas</i>	282,00
		<i>Quantidade em KG</i>	16920,00

3.2 GRÁFICO DE PRODUÇÃO





3.3 TABELA DE CUSTO DE PRODUÇÃO PARA A NOVA SAFRA

TABELA DE CUSTO DE PRODUÇÃO				
PRODUTO	UNIDADE	QUANTIDADE	VALOR UNITARIO	VALOR TOTAL
PRÉ PLANTIO				
Óleo diesel (Dessecação)	LT	31,60	2,75	86,90
Glismax (Herbicida)	LT	19,75	20,00	395,00
PLANTIO				
Óleo diesel (Plantio)	LT	118,50	2,75	325,88
Tornado (Semente de soja)	KG	474,00	2,45	1161,30
Adubo 02-18-18 (Adubação)	SC	39,50	63,00	2488,50
Standak Top (trat. Semente)	LT	0,71	510,00	362,61
Evo Mop(Fertilizante Semente)	LT	0,79	128,00	101,12
TRATOS CULTURAIS				
Óleo diesel (05 aplicação)	LT	158,00	2,75	434,50
Glismax (limpeza)	LT	19,75	20,00	395,00
Aquamax Top	LT	2,77	90,00	248,85
Horos	LT	3,95	120,00	474,00
Assist	LT	13,83	13,00	179,73
Opera	LT	5,93	75,00	444,38
Orkestra	LT	5,53	280,00	1548,40
Nomold	LT	4,74	160,00	758,40
Galil	LT	5,53	98,00	541,94
DMA	LT	15,80	15,50	244,90
Timer RR	LT	3,95	28,00	110,60
Fence	LT	3,95	30,00	118,50
TOTAL				10420,50

4 COLETIVA 03

Esta área está localizada na coordenada J337901.43 E6964933.18. A mesma possui uma área total de 4,70 hectares, onde será destinado ao cultivo de soja

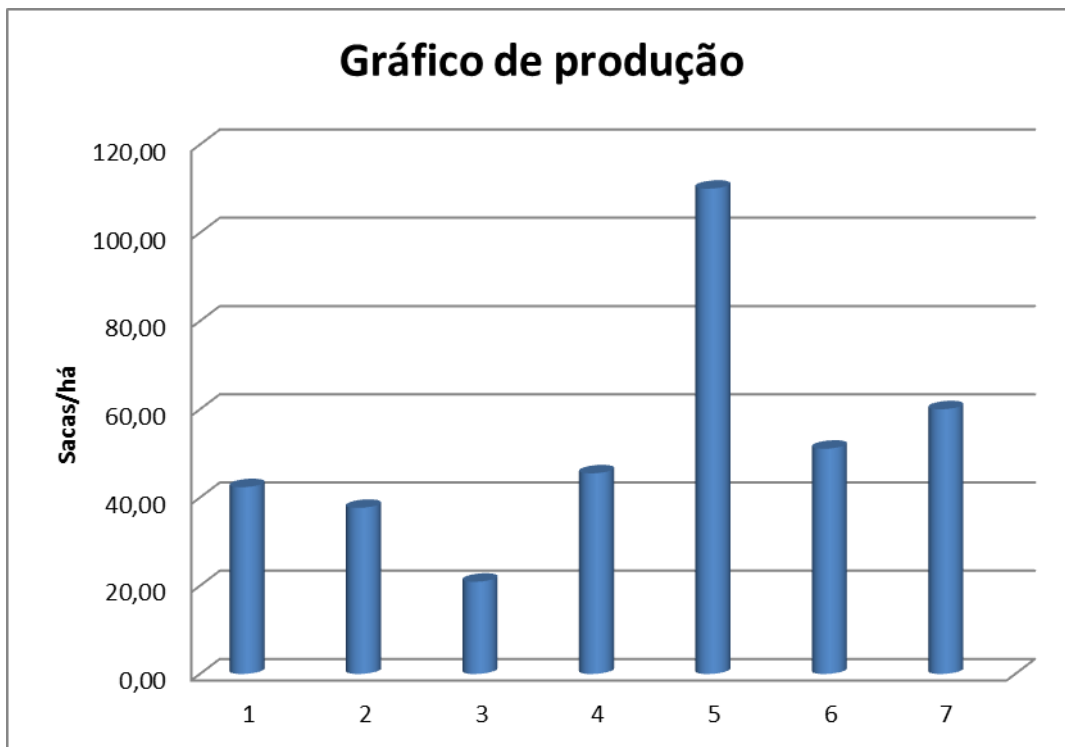


FIGURA 03: Mapa da Coletiva 03

4.1 HISTÓRICO DE PRODUÇÃO E PRESPECTIVA DE RENDIMENTO PARA A SAFRA 2015-2016

SOJA/MILHO			
SAFRA/ANO	UNIDADE	QUANTIDADE	
1 - 2009/2010	Produtividade sacas/há	42,35	
	Área cultivada	4,70	
	Produção	Quantidade em sacas	199,05
		Quantidade em KG	11942,70
2 - 2010/2011	Produtividade sacas/há	37,66	
	Área cultivada	4,70	
	Produção	Quantidade em sacas	177,00
		Quantidade em KG	10620,12
3 - 2011/2012	Produtividade sacas/há	20,91	
	Área cultivada	4,70	
	Produção	Quantidade em sacas	98,28
		Quantidade em KG	5896,62
4 - 2012/2013	Produtividade sacas/há	45,48	
	Área cultivada	4,70	
	Produção	Quantidade em sacas	213,76
		Quantidade em KG	12825,36
5 - 2013/2014 MILHO	Produtividade sacas/há	110,00	
	Área cultivada	4,70	
	Produção	Quantidade em sacas	517,00
		Quantidade em KG	31020,00
6 - 2014/2015	Produtividade sacas/há	51,06	
	Área cultivada	4,7	
	Produção	Quantidade em sacas	239,982
		Quantidade em KG	14398,92
7 - Planejamento	Produtividade sacas/há	60,00	
	Área cultivada	7,90	
	Produção	Quantidade em sacas	474,00
		Quantidade em KG	28440,00

4.2 GRÁFICO DE PRODUÇÃO





4.3 TABELA DE CUSTO DE PRODUÇÃO PARA A NOVA SAFRA

TABELA DE CUSTO DE PRODUÇÃO				
PRODUTO	UNIDADE	QUANTIDADE	VALOR UNITARIO	VALOR TOTAL
PRÉ PLANTIO				
Óleo diesel (Dessecação)	LT	18,80	2,75	51,70
Glismax (Herbicida)	LT	11,75	20,00	235,00
PLANTIO				
Óleo diesel (Plantio)	LT	70,50	2,75	193,88
Tornado (Semente de soja)	KG	282,00	2,45	690,90
Adubo 02-18-18 (Adubação)	SC	23,50	63,00	1480,50
Standak Top (trat. Semente)	LT	0,42	510,00	215,73
Evo Mop(Fertilizante Semente)	LT	0,47	128,00	60,16
TRATOS CULTURAIS				
Óleo diesel (05 aplicação)	LT	94,00	2,75	258,50
Glismax (limpeza)	LT	11,75	20,00	235,00
Aquamax Top	LT	1,65	90,00	148,05
Horos	LT	2,35	120,00	282,00
Assist	LT	8,23	13,00	106,93
Opera	LT	3,53	75,00	264,38
Orkestra	LT	3,29	280,00	921,20
Nomold	LT	2,82	160,00	451,20
Galil	LT	3,29	98,00	322,42
DMA	LT	9,40	15,50	145,70
Timer RR	LT	2,35	28,00	65,80
Fence	LT	2,35	30,00	70,50
TOTAL				6199,54



5 COLETIVA 04

Esta área está localizada na coordenada J336687.19 E6964242.23. A mesma possui uma área total de 25,50 hectares onde será destinado ao cultivo de soja.



FIGURA 04: Mapa da Coletiva 04

5.1 HISTÓRICO DE PRODUÇÃO E PRESPECTIVA DE RENDIMENTO PARA A SAFRA 2015-2016

SOJA			
SAFRA/ANO	UNIDADE	QUANTIDADE	
1 - 2009/2010	<i>Produtividade sacas/há</i>	43,75	
	<i>Área cultivada</i>	25,50	
	<i>Produção</i>	<i>Quantidade em sacas</i>	1115,63
		<i>Quantidade em KG</i>	66937,50
2 - 2010/2011	<i>Produtividade sacas/há</i>	24,72	
	<i>Área cultivada</i>	25,50	
	<i>Produção</i>	<i>Quantidade em sacas</i>	630,36
		<i>Quantidade em KG</i>	37821,60
3 - 2011/2012	<i>Produtividade sacas/há</i>	20,22	
	<i>Área cultivada</i>	25,50	
	<i>Produção</i>	<i>Quantidade em sacas</i>	515,61
		<i>Quantidade em KG</i>	30936,60
4 - 2012/2013	<i>Produtividade sacas/há</i>	48,75	
	<i>Área cultivada</i>	25,50	
	<i>Produção</i>	<i>Quantidade em sacas</i>	1243,13
		<i>Quantidade em KG</i>	74587,50
5 - 2013/2014	<i>Produtividade sacas/há</i>	50,00	
	<i>Área cultivada</i>	25,50	
	<i>Produção</i>	<i>Quantidade em sacas</i>	1275,00
		<i>Quantidade em KG</i>	76500,00
6 - 2014/2015	<i>Produtividade sacas/há</i>	45,89	
	<i>Área cultivada</i>	25,5	
	<i>Produção</i>	<i>Quantidade em sacas</i>	1170,195
		<i>Quantidade em KG</i>	70211,7
7 - Planejamento	<i>Produtividade sacas/há</i>	55,00	
	<i>Área cultivada</i>	25,50	
	<i>Produção</i>	<i>Quantidade em sacas</i>	1402,50
		<i>Quantidade em KG</i>	84150,00

5.2 GRÁFICO DE PRODUÇÃO





5.3 TABELA DE CUSTO DE PRODUÇÃO PARA A NOVA SAFRA

TABELA DE CUSTO DE PRODUÇÃO				
PRODUTO	UNIDADE	QUANTIDADE	VALOR UNITARIO	VALOR TOTAL
PRÉ PLANTIO				
Óleo diesel (Dessecação)	LT	102,00	2,75	280,50
Glismax (Herbicida)	LT	63,75	20,00	1275,00
PLANTIO				
Óleo diesel (Plantio)	LT	382,50	2,75	1051,88
Tornado (Semente de soja)	KG	1530,00	2,45	3748,50
Adubo 02-18-18 (Adubação)	SC	127,50	63,00	8032,50
Standak Top (trat. Semente)	LT	2,30	510,00	1170,45
Evo Mop(Fertilizante Semente)	LT	2,55	128,00	326,40
TRATOS CULTURAIS				
Óleo diesel (05 aplicação)	LT	510,00	2,75	1402,50
Glismax (limpeza)	LT	63,75	20,00	1275,00
Aquamax Top	LT	8,93	90,00	803,25
Horos	LT	12,75	120,00	1530,00
Assist	LT	44,63	13,00	580,13
Opera	LT	19,13	75,00	1434,38
Orkestra	LT	17,85	280,00	4998,00
Nomold	LT	15,30	160,00	2448,00
Galil	LT	17,85	98,00	1749,30
DMA	LT	51,00	15,50	790,50
Timer RR	LT	12,75	28,00	357,00
Fence	LT	12,75	30,00	382,50
TOTAL				33635,78

6 COLETIVA 05

Esta área está localizada na coordenada J337649.13 E6962821.99. A mesma possui uma área total de 05,20 hectares onde será destinado ao cultivo da soja.



FIGURA 05: Mapa da Coletiva 05

6.1 HISTÓRICO DE PRODUÇÃO E PRESPECTIVA DE RENDIMENTO PARA A SAFRA 2015-2016

SOJA			
SAFRA/ANO	UNIDADE	QUANTIDADE	
1 - 2009/2010	<i>Produtividade sacas/há</i>	27,75	
	<i>Área cultivada</i>	5,20	
	<i>Produção</i>	<i>Quantidade em sacas</i>	144,30
		<i>Quantidade em KG</i>	8658,00
2 - 2010/2011	<i>Produtividade sacas/há</i>	11,81	
	<i>Área cultivada</i>	5,20	
	<i>Produção</i>	<i>Quantidade em sacas</i>	61,41
		<i>Quantidade em KG</i>	3684,72
3 - 2011/2012	<i>Produtividade sacas/há</i>	8,89	
	<i>Área cultivada</i>	5,20	
	<i>Produção</i>	<i>Quantidade em sacas</i>	46,23
		<i>Quantidade em KG</i>	2773,68
4 - 2012/2013	<i>Produtividade sacas/há</i>	37,66	
	<i>Área cultivada</i>	5,20	
	<i>Produção</i>	<i>Quantidade em sacas</i>	195,83
		<i>Quantidade em KG</i>	11749,92
5 - 2013/2014	<i>Produtividade sacas/há</i>	39,00	
	<i>Área cultivada</i>	5,20	
	<i>Produção</i>	<i>Quantidade em sacas</i>	202,80
		<i>Quantidade em KG</i>	12168,00
6 - 2014/2015	<i>Produtividade sacas/há</i>	28,26	
	<i>Área cultivada</i>	5,2	
	<i>Produção</i>	<i>Quantidade em sacas</i>	146,952
		<i>Quantidade em KG</i>	8817,12
7 - Planejamento	<i>Produtividade sacas/há</i>	45,00	
	<i>Área cultivada</i>	5,20	
	<i>Produção</i>	<i>Quantidade em sacas</i>	234,00
		<i>Quantidade em KG</i>	14040,00

6.2 GRÁFICO DE PRODUÇÃO



6.3 TABELA DE CUSTO DE PRODUÇÃO PARA A NOVA SAFRA

TABELA DE CUSTO DE PRODUÇÃO				
PRODUTO	UNIDADE	QUANTIDADE	VALOR UNITARIO	VALOR TOTAL
PRÉ PLANTIO				
Óleo diesel (Dessecação)	LT	20,80	2,75	57,20
Glismax (Herbicida)	LT	13,00	20,00	260,00
PLANTIO				
Óleo diesel (Plantio)	LT	78,00	2,75	214,50
Tornado (Semente de soja)	KG	312,00	2,45	764,40
Adubo 02-18-18 (Adubação)	SC	26,00	63,00	1638,00
Standak Top (trat. Semente)	LT	0,47	510,00	238,68
Evo Mop(Fertilizante Semente)	LT	0,53	128,00	67,89
TRATOS CULTURAIS				
Óleo diesel (05 aplicação)	LT	104,00	2,75	286,00
Glismax (limpeza)	LT	13,00	20,00	260,00
Aquamax Top	LT	1,82	90,00	163,80
Horos	LT	2,60	120,00	312,00
Assist	LT	9,10	13,00	118,30
Opera	LT	3,90	75,00	292,50
Orkestra	LT	3,64	280,00	1019,20
Nomold	LT	3,12	160,00	499,20
Galil	LT	3,64	98,00	356,72
DMA	LT	10,40	15,50	161,20
Timer RR	LT	2,60	28,00	72,80
Fence	LT	2,60	30,00	78,00
TOTAL				6860,39

7 COLETIVA 06

Esta área está localizada na coordenada J335753.88 E6964619.35. A mesma possui uma área total de 07,00 hectares onde será destinado ao cultivo da soja.

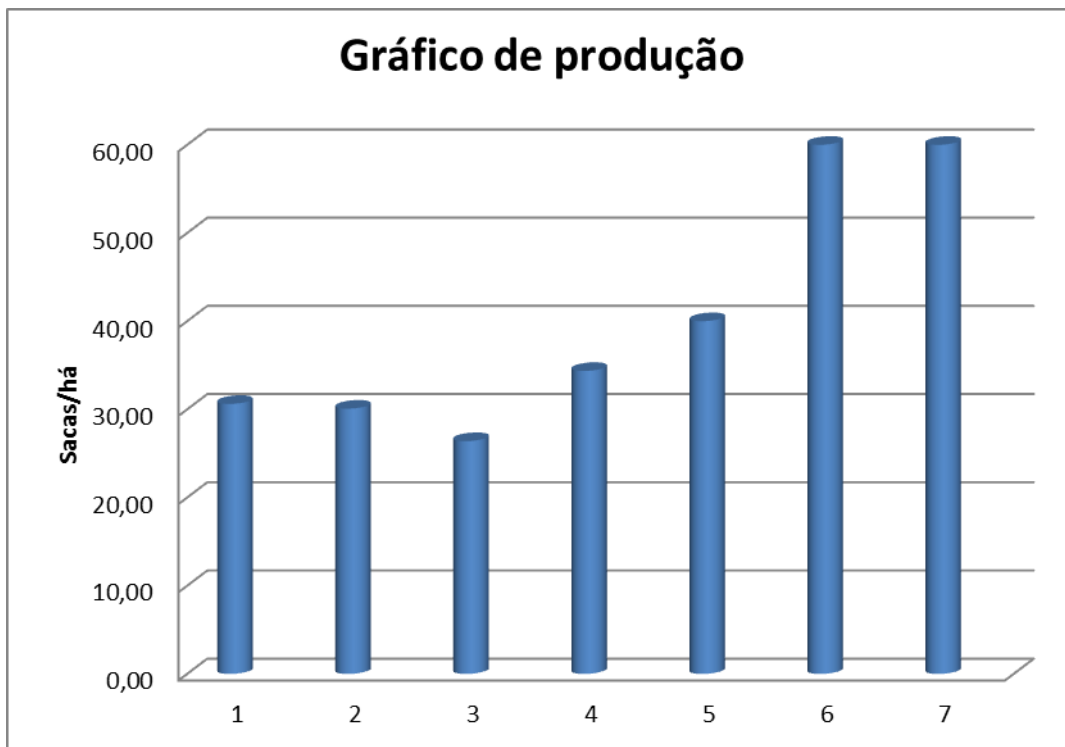


FIGURA 06: Mapa da Coletiva 06

**7.1 HISTÓRICO DE PRODUÇÃO E PRESPECTIVA DE RENDIMENTO PARA
A SAFRA 2015-2016**

SOJA			
SAFRA/ANO	UNIDADE	QUANTIDADE	
1 - 2009/2010	<i>Produtividade sacas/há</i>	30,62	
	<i>Área cultivada</i>	7,00	
	<i>Produção</i>	<i>Quantidade em sacas</i>	214,34
		<i>Quantidade em KG</i>	12860,40
2 - 2010/2011	<i>Produtividade sacas/há</i>	30,08	
	<i>Área cultivada</i>	7,00	
	<i>Produção</i>	<i>Quantidade em sacas</i>	210,56
		<i>Quantidade em KG</i>	12633,60
3 - 2011/2012	<i>Produtividade sacas/há</i>	26,40	
	<i>Área cultivada</i>	7,00	
	<i>Produção</i>	<i>Quantidade em sacas</i>	184,80
		<i>Quantidade em KG</i>	11088,00
4 - 2012/2013	<i>Produtividade sacas/há</i>	34,36	
	<i>Área cultivada</i>	7,00	
	<i>Produção</i>	<i>Quantidade em sacas</i>	240,52
		<i>Quantidade em KG</i>	14431,20
5 - 2013/2014	<i>Produtividade sacas/há</i>	40,00	
	<i>Área cultivada</i>	7,00	
	<i>Produção</i>	<i>Quantidade em sacas</i>	280,00
		<i>Quantidade em KG</i>	16800,00
6 - 2014/2015	<i>Produtividade sacas/há</i>	60,00	
	<i>Área cultivada</i>	7,00	
	<i>Produção</i>	<i>Quantidade em sacas</i>	420
		<i>Quantidade em KG</i>	25200
7 - Planejamento	<i>Produtividade sacas/há</i>	60,00	
	<i>Área cultivada</i>	7,00	
	<i>Produção</i>	<i>Quantidade em sacas</i>	420,00
		<i>Quantidade em KG</i>	25200,00

7.2 GRÁFICO DE PRODUÇÃO



7.3 TABELA DE CUSTO DE PRODUÇÃO PARA A NOVA SAFRA

TABELA DE CUSTO DE PRODUÇÃO				
PRODUTO	UNIDADE	QUANTIDADE	VALOR UNITARIO	VALOR TOTAL
PRÉ PLANTIO				
Óleo diesel (Dessecação)	LT	28,00	2,75	77,00
Glismax (Herbicida)	LT	17,50	20,00	350,00
PLANTIO				
Óleo diesel (Plantio)	LT	105,00	2,75	288,75
Tornado (Semente de soja)	KG	420,00	2,45	1029,00
Adubo 02-18-18 (Adubação)	SC	35,00	63,00	2205,00
Standak Top (trat. Semente)	LT	0,63	510,00	321,30
Evo Mop(Fertilizante Semente)	LT	0,71	128,00	91,39
TRATOS CULTURAIS				
Óleo diesel (05 aplicação)	LT	140,00	2,75	385,00
Glismax (limpeza)	LT	17,50	20,00	350,00
Aquamax Top	LT	2,45	90,00	220,50
Horos	LT	3,50	120,00	420,00
Assist	LT	12,25	13,00	159,25
Opera	LT	5,25	75,00	393,75
Orkestra	LT	4,90	280,00	1372,00
Nomold	LT	4,20	160,00	672,00
Galil	LT	4,90	98,00	480,20
DMA	LT	14,00	15,50	217,00
Timer RR	LT	3,50	28,00	98,00
Fence	LT	3,50	30,00	105,00
TOTAL				9235,14

8 COLETIVA 07

Esta área está localizada na coordenada J338615.34 E6963720.78. A mesma possui uma área total de 05,00 hectares onde será destinado ao cultivo da soja.



FIGURA 07: Mapa da Coletiva 07

8.1 HISTÓRICO DE PRODUÇÃO E PRESPECTIVA DE RENDIMENTO PARA A SAFRA 2015-2016

SOJA			
SAFRA/ANO	UNIDADE	QUANTIDADE	
1 - 2009/2010	<i>Produtividade sacas/há</i>	30,00	
	<i>Área cultivada</i>	5,00	
	<i>Produção</i>	<i>Quantidade em sacas</i>	150,00
		<i>Quantidade em KG</i>	9000,00
2 - 2010/2011	<i>Produtividade sacas/há</i>	28,74	
	<i>Área cultivada</i>	5,00	
	<i>Produção</i>	<i>Quantidade em sacas</i>	143,70
		<i>Quantidade em KG</i>	8622,00
3 - 2011/2012	<i>Produtividade sacas/há</i>	25,80	
	<i>Área cultivada</i>	5,00	
	<i>Produção</i>	<i>Quantidade em sacas</i>	129,00
		<i>Quantidade em KG</i>	7740,00
4 - 2012/2013	<i>Produtividade sacas/há</i>	34,36	
	<i>Área cultivada</i>	5,00	
	<i>Produção</i>	<i>Quantidade em sacas</i>	171,80
		<i>Quantidade em KG</i>	10308,00
5 - 2013/2014	<i>Produtividade sacas/há</i>	38,60	
	<i>Área cultivada</i>	5,00	
	<i>Produção</i>	<i>Quantidade em sacas</i>	193,00
		<i>Quantidade em KG</i>	11580,00
6 - 2014/2015	<i>Produtividade sacas/há</i>	40,90	
	<i>Área cultivada</i>	5,00	
	<i>Produção</i>	<i>Quantidade em sacas</i>	204,5
		<i>Quantidade em KG</i>	12270
7 - Planejamento	<i>Produtividade sacas/há</i>	50,00	
	<i>Área cultivada</i>	5,00	
	<i>Produção</i>	<i>Quantidade em sacas</i>	250,00
		<i>Quantidade em KG</i>	15000,00

8.2 GRÁFICO DE PRODUÇÃO





8.3 TABELA DE CUSTO DE PRODUÇÃO PARA A NOVA SAFRA

TABELA DE CUSTO DE PRODUÇÃO				
PRODUTO	UNIDADE	QUANTIDADE	VALOR UNITARIO	VALOR TOTAL
PRÉ PLANTIO				
Óleo diesel (Dessecação)	LT	20,00	2,75	55,00
Glismax (Herbicida)	LT	12,50	20,00	250,00
PLANTIO				
Óleo diesel (Plantio)	LT	75,00	2,75	206,25
Tornado (Semente de soja)	KG	300,00	2,45	735,00
Adubo 02-18-18 (Adubação)	SC	33,00	63,00	2079,00
Standak Top (trat. Semente)	LT	0,45	510,00	229,50
Evo Mop(Fertilizante Semente)	LT	0,51	128,00	65,28
TRATOS CULTURAIS				
Óleo diesel (05 aplicação)	LT	100,00	2,75	275,00
Glismax (limpeza)	LT	12,50	20,00	250,00
Aquamax Top	LT	1,75	90,00	157,50
Horos	LT	2,50	120,00	300,00
Assist	LT	8,75	13,00	113,75
Opera	LT	3,75	75,00	281,25
Orkestra	LT	3,50	280,00	980,00
Nomold	LT	3,00	160,00	480,00
Galil	LT	3,50	98,00	343,00
DMA	LT	10,00	15,50	155,00
Timer RR	LT	2,50	28,00	70,00
Fence	LT	2,50	30,00	75,00
TOTAL				7100,53



9 ORÇAMENTOS DE INSUMOS

PEDIDO DE ORÇAMENTO PARA AQUISIÇÃO DE INSUMOS AGRÍCOLAS				
NOME DA EMPRESA	Comércio de cereais Marcom			
CNPJ	90.220.385/0001-95			
FONE	(054)3546-1133			
ENDEREÇO	AV. Lido Armando Oltramari, 768			
DESCRIÇÃO DO ORÇAMENTO				
PRODUTOS	UNIDADE	QUANTIDADE	VALOR UNITARIO	VALOR TOTAL
Glismax	LT	300,00	20,00	6000,00
Semente Tornado	KG	3600,00	2,45	8820,00
Adubo 02-18-18	SACAS	308,00	63,00	19404,00
Standak Top	LT	6,00	510,00	3060,00
Evo Mop	LT	6,00	128,00	768,00
Aquamax Top	LT	21,00	90,00	1890,00
Horos	LT	30,00	120,00	3600,00
Assist	LT	105,00	13,00	1365,00
Opera	LT	45,00	75,00	3375,00
Orkestra	LT	42,00	280,00	11760,00
Nomold	LT	36,00	160,00	5760,00
Galil	LT	42,00	98,00	4116,00
DMA	LT	120,00	15,50	1860,00
Timer RR	LT	30,00	28,00	840,00
Fence	LT	30,00	30,00	900,00
TOTAL				73518,00



PEDIDO DE ORÇAMENTO PARA AQUISIÇÃO DE INSUMOS AGRÍCOLAS

NOME DA EMPRESA	Vacaro Agro Negocios			
ENDEREÇO	AV. Castelo Branco			
DESCRIÇÃO DO ORÇAMENTO				
PRODUTOS	UNIDADE	QUANTIDADE	VALOR UNITARIO	VALOR TOTAL
Glismax	LT	300,00	20,50	6150,00
Semente Tornado	KG	3600,00	2,45	8820,00
Adubo 02-18-18	SACAS	308,00	63,50	19558,00
Standak Top	LT	6,00	520,00	3120,00
Evo Mop	LT	6,00	128,00	768,00
Aquamax Top	LT	21,00	90,00	1890,00
Horos	LT	30,00	120,00	3600,00
Assist	LT	105,00	13,00	1365,00
Opera	LT	45,00	75,00	3375,00
Orkestra	LT	42,00	300,00	12600,00
Nomold	LT	36,00	160,00	5760,00
Galil	LT	42,00	100,00	4200,00
DMA	LT	120,00	15,50	1860,00
Timer RR	LT	30,00	28,00	840,00
Fence	LT	30,00	30,00	900,00
TOTAL				74806,00



PEDIDO DE ORÇAMENTO PARA AQUISIÇÃO DE INSUMOS AGRÍCOLAS

NOME DA EMPRESA	Agropecuária De Cezarro			
FONE	(054)3613-2115			
ENDEREÇO	Rua da Matriz, Benjamin Constant do Sul			
DESCRIÇÃO				
PRODUTOS	UNIDADE	QUANTIDADE	VALOR UNITARIO	VALOR TOTAL
Glismax	LT	300,00	21,00	6300,00
Semente Tornado	KG	3600,00	2,45	8820,00
Adubo 02-18-18	SACAS	308,00	64,00	19712,00
Standak Top	LT	6,00	520,00	3120,00
Evo Mop	LT	6,00	130,00	780,00
Aquamax Top	LT	21,00	95,00	1995,00
Horos	LT	30,00	125,00	3750,00
Assist	LT	105,00	14,00	1470,00
Opera	LT	45,00	77,00	3465,00
Orkestra	LT	42,00	285,00	11970,00
Nomold	LT	36,00	166,00	5976,00
Galil	LT	42,00	100,00	4200,00
DMA	LT	120,00	16,00	1920,00
Timer RR	LT	30,00	30,00	900,00
Fence	LT	30,00	35,00	1050,00
TOTAL				75428,00



10 ORÇAMENTOS DE ÓLEO DIESEL

PEDIDO DE ORÇAMENTO PARA AQUISIÇÃO DE ÓLEO DIESEL				
NOME DA EMPRESA	Posto do Pim			
ENDEREÇO	AV. Lido Armando Oltramari-Faxinalzinho			
DESCRIÇÃO				
PRODUTOS	UNIDADE	QUANTIDADE	VALOR UNITARIO	VALOR TOTAL
Óleo Diesel	LT	2100,00	2,75	5775,00
TOTAL				5775,00

PEDIDO DE ORÇAMENTO PARA AQUISIÇÃO DE ÓLEO DIESEL				
NOME DA EMPRESA	Auto posto Benjamim			
ENDEREÇO	Benjamin Constant do Sul			
DESCRIÇÃO				
PRODUTOS	UNIDADE	QUANTIDADE	VALOR UNITARIO	VALOR TOTAL
Óleo Diesel	LT	2100,00	2,76	5796,00
TOTAL				5796,00

PEDIDO DE ORÇAMENTO PARA AQUISIÇÃO DE ÓLEO DIESEL				
NOME DA EMPRESA	Comércio de Combustíveis Marcom			
ENDEREÇO	Faxinalzinho			
DESCRIÇÃO				
PRODUTOS	UNIDADE	QUANTIDADE	VALOR UNITARIO	VALOR TOTAL
Óleo Diesel	LT	2100,00	2,76	5796,00
TOTAL				5796,00



11 ORÇAMENTOS DE MENORES VALORES

PEDIDO DE ORÇAMENTO PARA AQUISIÇÃO DE INSUMOS AGRÍCOLAS				
NOME DA EMPRESA	Comércio de cereais Marcom			
CNPJ	90.220.385/0001-95			
FONE	(054)3546-1133			
ENDEREÇO	AV. Lido Armando Oltramari, 768			
DESCRIÇÃO DO ORÇAMENTO				
PRODUTOS	UNIDADE	QUANTIDADE	VALOR UNITARIO	VALOR TOTAL
Glismax	LT	300,00	20,00	6000,00
Semente Tornado	KG	3600,00	2,45	8820,00
Adubo 02-18-18	SACAS	308,00	63,00	19404,00
Standak Top	LT	6,00	510,00	3060,00
Evo Mop	LT	6,00	128,00	768,00
Aquamax Top	LT	21,00	90,00	1890,00
Horos	LT	30,00	120,00	3600,00
Assist	LT	105,00	13,00	1365,00
Opera	LT	45,00	75,00	3375,00
Orkestra	LT	42,00	280,00	11760,00
Nomold	LT	36,00	160,00	5760,00
Galil	LT	42,00	98,00	4116,00
DMA	LT	120,00	15,50	1860,00
Timer RR	LT	30,00	28,00	840,00
Fence	LT	30,00	30,00	900,00
TOTAL				73518,00

PEDIDO DE ORÇAMENTO PARA AQUISIÇÃO DE ÓLEO DIESEL				
NOME DA EMPRESA	Posto do Pim			
ENDEREÇO	AV. Lido Armando Oltramari-Faxinalzinho			
DESCRIÇÃO				
PRODUTOS	UNIDADE	QUANTIDADE	VALOR UNITARIO	VALOR TOTAL
Óleo Diesel	LT	2100,00	2,75	5775,00
TOTAL				5775,00



11.1 TABELA DO VALOR TOTAL DOS ORÇAMENTOS

VALOR TOTAL DOS ORÇAMENTOS	
Orçamento	Valor
Comércio de cereais Marcom	73518,00
Posto do Pim	5775,00
TOTAL	79293,00

Atenciosamente;

Anderson Luiz Fontana
Técnico em Agropecuária